




## 〈小小程式家〉簡案

<b>學習領域</b>	資訊領域	<b>學習科目</b>	資訊
<b>學習範圍</b>	不插電程式桌遊	<b>教學堂次</b>	第五節
<b>教學資源</b>	不插電程式桌遊、學習吧		
<b>對應指標</b>	學習表現 1b-III-1 規劃與執行學習計畫，培養自律與負責的態度。 學習內容 Ab-III-1 學習計畫的規劃與執行。 Ab-III-2 自我管理策略。		
<b>教學計畫內容</b>			
<b>課程內容</b>	<b>時間</b>	<b>教學技巧</b>	<b>教學資源/教學成果</b>
<b>【引起動機】</b>			
1. <b>語音作業</b> :請學生說說看今天的課程學到什麼?	5分	請學生回想中午遠距課程學到的內容。	
<b>【發展活動】</b>			
一、尋寶機器人桌遊介紹			
二、 <b>影片</b> :線上尋寶機器人影片觀看，請同學先觀看前半段桌遊說明影片。	10分	網路影片連結 <a href="https://www.youtube.com/watch?v=FcRZXQE0Dmw&amp;t=378s">https://www.youtube.com/watch?v=FcRZXQE0Dmw&amp;t=378s</a>	
三、 <b>課間</b> :教師使用課間素材延伸進行尋寶機器人桌遊說明。	10分	教師針對桌遊重點內容進行說明	
<b>【總結活動】</b>			
實作: 請同學將桌遊牌卡牌好並試玩等級一的遊戲。	15分	讓學生玩簡單的等級試評估學生是否理解。	