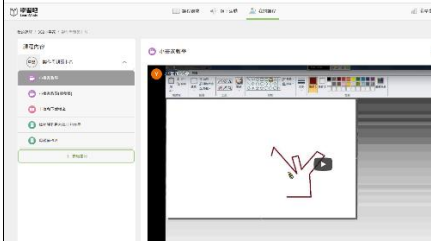




〈小畫家〉簡案

學習領域	資訊	學習科目	資訊
學習範圍	小畫家初階	教學堂次	1、2 節
教學資源	網路影片		
對應指標	3-2-1能運用軟體小畫家的操作，學習點陣繪圖基本原理和功能		
教學計畫內容			
課程內容	時間	教學技巧	教學資源/教學成果
<p>【引起動機】</p> <p>一、播放小畫家幾何圖形的畫法和著色</p> <p>1. 播放學習吧平台的網路示範影片：全班一起看一遍。</p> <p>二、示範檔案的存檔步驟：運用學習吧的書籍可做筆記</p> <p>1. 畫斜線：每個斷句→藍色畫「/」……等。</p>	10	影片 書籍	 
<p>【發展活動】</p> <p>一、開始用小畫家製作母親節卡片：並提醒要件</p> <p>1. 母子畫面</p> <p>2. 著色</p> <p>3. 感謝的話</p>	20	軟體操作	
<p>【總結活動】</p> <p>一、提醒回家可利用學習吧再觀賞影片。</p> <p>二、上傳這節課到目前為止的作業</p>	10	繳交作業	