




### 〈英文學霸養成計畫〉簡案

<b>學習領域</b>	語文領域	<b>學習科目</b>	英語
<b>學習範圍</b>	九下翰林版本 u2	<b>教學堂次</b>	2
<b>教學資源</b>	Seesaw, quizlet, 翰林電子書第六冊 u2		
<b>對應指標</b>	學習內容 Ad-IV-1 國中階段所學的文法句型。 B-IV-2 國中階段所學字詞及句型的生活溝通。  學習表現 1-IV-8 能聽懂簡易影片的主要內容。 2-IV-8 能以正確的發音、適切的重音及語調說出基本或重要句型的句子。 3-IV-6 能看懂基本的句型。		

#### 第一堂教學計畫內容




課程內容	時間	教學技巧	教學資源/教學成果
<p><b>【引起動機】</b></p> <p>1. 每人發下一台平板，登錄學習吧。 Everyone, take an Ipad in turn and log in Learnmode.</p> <p>2. 說明今天的課堂任務: 做單字、文法和口說練習。 Today we are going to use Learnmode platform to practice grammar, vocabulary and dialogue.</p> <p>3. <b>課程重點整理學生劃記</b> 學生先做課程內容複習，並作筆記後繳交。 Read <b>【Bullet Points】</b> carefully and highlight what you think is important. You</p>	15 分	教師講授今日課程內容重點           學生實際操作熟悉單元重點	


<p>will have eight minutes to finish. Remember to hand in your notes when done.</p>			
<p><b>【發展活動】</b></p> <p>1. <b>文法測驗練習</b></p> <p>教師事先建置好測驗題目，共八題，學生於課堂上限時完成。</p> <p>Tap on the <b>【Grammar Quiz】</b> and take the quiz. Everyone has 8 minutes to finish the quiz. When the quiz is done, the answer will be shown right away.</p> <p>2. <b>繳交作業-文法測驗訂正</b></p> <p>完成測驗後，學生訂正錯誤題目於作業本上，完成後拍照上傳。</p> <p>Correct mistakes on the notebook and take a picture of what is written. The n upload it to <b>【Grammar Quiz Correction Homework】</b>. For those who get 100on the quiz or who have finished earlier, they can move on to watch <b>【Grammar Video】</b> and practice further.</p>	<p>20分</p>	<p>教師引導學生建立自學習慣，進行文法題目練習。</p> <p>學生透過自學過程，發現問題及思考解題過程。</p>	 

<b>【總結活動】</b>			
<p>1. 講解今日文法內容</p> <p>Show the results of the quiz and explain the questions most students fail to answer right.</p> <p>2. 總結課程，提示下堂課要準備的課程。</p> <p>Wrap up the class by telling students what to prepare for the next class.</p>	10分	教師講授今日課程內容重點	

### 第二堂教學計畫內容

課程內容	時間	教學技巧	教學資源/教學成果
<b>【引起動機】</b>			
<p>1. 每人發下一台平板，登錄學習吧。</p> <p>Everyone, take an Ipad in turn and log in Learnmode.</p> <p>2. 說明今天的課堂任務:做單字、文法和口說練習。</p> <p>Today we are going to use Learnmode platform to practice speaking, vocabulary and grammar.</p>	5分	教師講授今日課程內容重點	
<b>【發展活動】</b>			

<p>1. <b>課程影片觀看</b></p> <p>學生觀看閱讀影片，複習內容。</p> <p>Students watch 【Reading Video】 by themselves and practice with the video.</p> <p>2. 兩人一組練習</p> <p>觀看對話影片後，和同學練習熟悉內文。</p> <p>After watching the video, students practice with their partner.</p> <p>3. <b>繳交作業-語音作業</b></p> <p>教師事先建置好課文內容，學生朗讀課文並錄音，上傳。</p> <p>Students record what they read and upload the homework.</p> <p>4. <b>測驗-Quizlet 單字練習</b></p> <p>學生點選 Quizlet 練習連結，進行單字考試，完成後上傳截圖。</p> <p>Students click on the Quizlet link and complete the vocabulary test. Then upload to 【Homework Section】</p>	<p>20分</p> <p>學生透過影片觀賞，喚起學習舊經驗。</p> <p>學生透過反覆練習，提昇口說能力。</p> <p>10分</p> <p>教師引導學生建立自學習慣，進行文法題目練習。</p>	  
<p>【總結活動】</p>		

<p>1. 總結今日課程內容</p> <p>Summarize key points in today' s class.</p> <p>2. 總結課程，提示下堂課要準備的課程。</p> <p>Wrap up the class by telling students what to prepare for the next class.</p>	10分	教師講授今日課程內容重點	
--	-----	--------------	--