
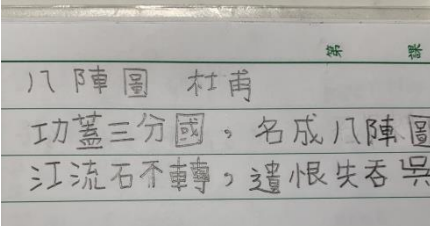




新北市智慧學習種子教師認證(學習吧)教學活動設計
 〈雲遊詩海〉教學簡案

服務學校	中和國小	設計者	蔡欣學
領域/科目	國語領域	實施年級	4年級
單元名稱	國語詩詞補充 八陣圖-杜甫	教學堂次	兩節課 彈性國語時間
教學資源	平板、直行本、網站(quizlet)		
學習重點	1. 在理解詩句大意的基礎上，正確默寫。 2. 在揣摩詩人情感的基礎上，誦讀欣賞。 3. 透過聆聽，讓學生學習欣賞他人。		
教學計畫內容			
課程內容	時間	教學檢核	教學資源/教學成果
<p>【引起動機】</p> <p>一、引導與聆聽</p> <p>(1)影片 解說詩詞動畫，引起動機，讓學生更能理解內容與故事。</p> <p>(2)抄寫詩詞到直行本。</p>	5分鐘	讓學生先透過動畫簡單了解詩詞內容。	 
<p>【發展活動】</p> <p>1. 語音作業： 詩文句和解釋內容貼在學習吧，出語音作業，先讓孩子看詩詞的內容，讓他們先熟悉要念的內容。再讓學生用錄音的方式，朗讀出來，請他們多錄音並聽自己念的內容(至少 2-3 遍)</p> <p>2. 閱讀畫記</p> <p>(1)利用學習平台裡面的書籍功能，有詩詞內容以及解釋，並且要依照前面看的影片進一步做辨別出，詩詞的解釋是屬於哪一句。</p> <p>(2)延伸問題畫記</p> <p>(3)理解此篇詩人想傳達的什麼？</p>	15分鐘 10分鐘	<p>平臺會判別正確率、流暢度，老師自行聽錄音。</p> <p>請學生畫記，並做複習。</p>	 





【總結活動】

- 評量:利用學習吧平臺出測驗
- (1)語詞測驗
測驗對於詩詞裡面的字或是語詞的解釋或是表達的意思。
 - (2)理解測驗
閱讀詩詞以及解釋之後，進一步測試是否理解內容。
 - (3)加碼表演
會讓孩子表演出語詞測驗裡面的內容或意思。

10分鐘

利用簡單的語詞與理解測驗，以及讓孩子也能用表演的方式呈現他所學的東西。

課程內容	時間	教學檢核	教學資源/教學成果
<p>【引起動機】</p> <p>一、欣賞與聆聽 老師進入錄音作業，播放錄得很棒同學的錄音。</p>	5分鐘	透過聆聽，讓學生學習欣賞他人作品。	
<p>【發展活動】</p> <p>一、Quizlet 複習 複習詩詞以及相關內容</p> <p>二、小組內接龍比賽 各組同學約四人，老師點到誰誰就要念詩，點到別人，換此人接下一句。</p> <p>二、小組間接龍比賽 各組共六組，老師點到哪一組，整組就要接著念下一句詩，點到下一組，換下一組接著念下一句。</p>	<p>10分鐘</p> <p>10分鐘</p> <p>10分鐘</p>	<p>透過 quizlet 複習詩詞</p> <p>比互相聆聽、背誦，加深印象。加入競賽活動，更能提高孩子的樂趣。</p>	
<p>【總結活動】</p> <p>紙筆評量 默寫詩詞:透過最後的默寫測驗，測驗孩子的學習詩詞裡面的文字以及背誦狀況。</p>	10分鐘	紙筆測驗	