

## 〈阿塿壹古道〉簡案

服務學校	新北市 板橋區 板橋國小	設計者	聶慧文
領域/科目、版本	國語 翰林	實施年級	國小 三上
單元名稱	第九課 阿塿壹古道	教學堂次	兩節課
教學資源	平板、投影機、LearnMode 學習吧、積點趣教室、Google Jamboard、Wordwall、教育部成語典網站		
學習重點	<p>學習表現</p> <p>1-I-2 能學習聆聽不同的媒材，說出聆聽的內容。</p> <p>1-III-4 結合科技與資訊，提升聆聽的效能。</p> <p>1-IV-4 靈活應用科技與資訊，增進聆聽能力，加強互動學習效果。</p> <p>2-IV-4 靈活運用科技與資訊，豐富表達內容。</p> <p>4-III-3 運用字辭典、成語辭典等，擴充詞彙，分辨詞義。</p> <p>學習內容</p> <p>Ab-II-2 1, 200個常用字的使用。</p> <p>Ab-III-7 數位辭典的運用。</p> <p>Ac-II-2 各種基本句型。</p> <p>Ac-II-4 各類文句的語氣與意義。</p>		
教學計畫內容			
課程內容	時間	教學資源/教學成果	
<p><b>【引起動機】</b></p> <p>★學生自學：觀看生字延伸成語影片。</p> <ol style="list-style-type: none"> <li>「投」機取巧</li> <li>「繼」往開來</li> <li>「捲」土重來</li> <li>「投」其所好</li> <li>「隔」岸觀火</li> </ol>	<p>約 20 分</p> <p>(利用早自習或在家提前預習)</p>		
<p><b>【發展活動】</b></p> <p style="text-align: center;"><b>【第一節】</b></p> <p>★教師導學：</p> <p>1. 本課生字延伸成語：</p> <p>(1) 針對之前觀看的成語故事影片，請學生發表：</p> <p>☞請說說你看到的成語故事內容。</p> <p>☞看玩成語故事，你覺得這個成語代表的意思是什麼？</p> <p>(2) 老師給予回饋，針對學生的理解謬誤適時的給予澄清。</p> <p>2. 創意成語猜猜看：</p> <p>(1) 請學生猜猜看這每一個圖代表的是哪一個成語。</p> <p>(2) 教師引導學生了解創意成語的設計概念：可以用文字，也可以用圖畫，按字面上簡單的呈現，可以讓別人迅速猜到這個</p>	<p>10 分</p> <p>5 分</p> <p>15 分</p> <p>5 分</p>		

創意圖片是代表哪個成語，透過創意圖像，也可以讓我們對這個成語印象深刻。

### 3. 抽籤分配成語：

(1)抽一個小組代表號，請各組該位同學上來抽籤，抽到第幾個成語，該組第二節課就負責製作這個成語的成語海報。

## 【第二節】

### 4. 介紹教學資源：

(1)介紹教育部成語典的查詢方式。  
(2)示範如何將查到的資料，在各組的Jamboard上利用便利貼製作成語海報。

★**組內共學**：Google Jamboard 小組共作一**成語海報**：

(1)請小朋友從學習吧的各組連結進入自己組別的Jamboard。

(2)參考老師的示範製作成語海報。【成語海報包含：成語+釋義+例句】。

(3)各組針對上節課抽到的成語，進入「教育部成語典網站」查詢。並利用網站裡的資料完成成語海報。

★**組間互學**：請各組派同學針對該組的成語海報內容進行報告：

(1)請介紹這個成語的解釋，並朗讀一次你們所選的例句。

★**組內共學**：Google Jamboard 小組共作一**創意成語圖**：

(1)請參考創意成語圖範例「可圈可點」的示範。

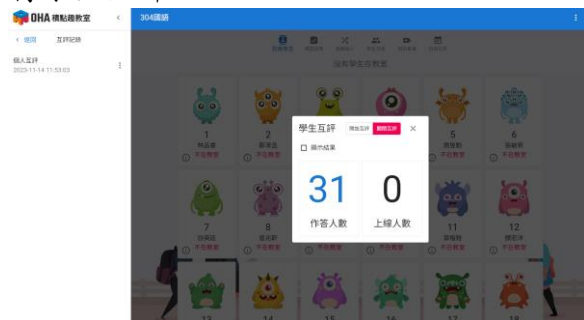
(2)請各組共同討論、一起創作出屬於這個成語的創意圖。

★**組間互學**：

(1)**猜猜看**：先請大家舉手搶答「猜猜看，這是哪個成語的創意圖呢？」

(2)**分享設計理念**：請各組派同學報告他們設計這個創意圖的想法。

(3)**積點趣教室**：使用積點趣教室讓學生進行小組互評。



5 分

5 分

10 分

5 分

10 分

10 分

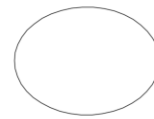
範例

### 物以類聚

解釋：性質相近的東西常聚集在一起。指具有相同特性或嗜好的物或人聚集在一起。

例句：俗話說【物以類聚】，你如果想認識他的為人，也許可以從他的朋友去觀察。

創意成語圖範例



製作成語海報

### 捲土重來

「捲」，與「卷」同音，「捲」向「捲」。捲土，人與奔馬同聲。捲土重來，比喻失敗後，重新組織兵力，再次來攻。語出《晉書·謝安傳》。後用「捲土重來」，形容失敗後，重新組織，再次來攻。

我不會輸給這座山的，只是不小心跌倒而已，待我休息一下，就可捲土重來，攻上山頂。

創意成語圖




製作成語海報

### 高朋滿座

高貴的賓客坐滿了席位。形容賓客眾多。

他一向輕財仗義，家中經常高朋滿座。

創意成語圖



## 【總結活動】

### ★學生自學：成語遊戲小挑戰

- (1)請學生從學習吧的連結進入 wordwall
- (2)學生可自由從右方選項，選擇「搜字遊戲」、「匹配遊戲」、「查找匹配項」、「填字遊戲」或「測驗模式」反覆練習，直至精熟。
- (3)老師提供每一項挑戰的擂台分數(老師的挑战紀錄)，鼓勵學生挑戰，得分比老師高的同學即可截圖傳給老師，領取班級榮譽卡一張。



約 10 分  
(課後自由挑戰)

