





## 〈梵谷 x 寶可夢〉簡案

服務學校	新北市中和區光復國小	設計者	陳慧芸
領域/科目、版本	視覺藝術/自編	實施年級	國小 三上
單元名稱	與梵谷一起抓寶	教學堂次	第一節課
教學資源	Canva、學習吧、平板 iPad、大屏		
學習重點	<p>學習表現</p> <p>1-II-2 能探索視覺元素，並表達自我感受與想像。</p> <p>2-II-5 能觀察生活物件與藝術作品，並珍視自己與他人的創作。</p> <p>學習內容</p> <p>視 E-II-1 色彩感知、造形與空間的探索。</p> <p>視 A-II-2 自然物與人造物、藝術作品與藝術家。</p>		
教學計畫內容			
課程內容	時間	教學檢核	教學資源/教學成果
<b>梵谷博物館</b> <b>【引起動機】</b> <b>教師導學</b> 一、教師運用 Canva 簡報投射到大屏，秀出文森·梵谷和梵谷博物館圖片，提問與討論。 二、教師播放梵谷博物館展覽宣傳影片，和學生討論有趣的展覽。	5 分	*提問引導:連結學生舊經驗，帶出本課學習重點。	
<b>認識梵谷與其作品</b> <b>【發展活動】</b> <b>學生自學</b> 一、 <b>影片</b> :請學生進入學習吧，開啟 [課前-學生自學] 梵谷的故事，觀看 YouTube 影片。 二、 <b>測驗功能</b> :老師上傳學習吧 [梵谷小測驗]。 ● 共 5 題，從影片內容出題，看完影片的同學即可開啟測驗作答。待全部學生完成測驗，全班討論釐清答案訊息。 <b>組內共學</b> 一、 <b>線上書籍畫記</b> :教師請同學開啟 [課中-組內共學] 梵谷的作品學習單。 ● 共三張畫作，一位同學負責畫記書寫上傳繳交。其他 3 位同學可以每人負責查詢一張畫 二、 <b>網頁連結</b> :獎勵 bonus-越快查詢完繳交的組別，可以開啟 [課中-組內共學] 文森·梵谷，一起探索網頁訊息。	15 分	*看完並了解影片內容  *讀懂題目並正確回答。  *小組能完成表單畫記上傳。	  
	15 分	*Google 搜尋找到相對應資料。	

課  
後  
總  
結

【總結活動】

組間互學

- 一、線上書籍畫記：請各組進入學習吧，開啟[課中-組間互學]小組互評表單，請負責撰寫同學上台發表，其他組進行小組互評並上傳。
- 二、教師總結，提醒下堂課攜帶美術用具。

5  
分

\*能上台發表，並完成小組互評畫記



梵谷的3幅名作-小組互評表

互評標準：(請評分他組，一項一項確認)

上台報告組別-第\_\_\_\_\_組

順序	檢查確認	評分標準	得分
1	<input type="checkbox"/> 有 <input type="checkbox"/> 無	上台報告者是否有清楚自我介紹組別	2分
2	<input type="checkbox"/> 有 <input type="checkbox"/> 無	是否清楚介紹第一幅畫的三個重點	2分
3	<input type="checkbox"/> 有 <input type="checkbox"/> 無	是否清楚介紹第二幅畫的三個重點	2分
4	<input type="checkbox"/> 有 <input type="checkbox"/> 無	是否清楚介紹第三幅畫的三個重點	2分
5	<input type="checkbox"/> 有 <input type="checkbox"/> 無	對於他組問題是否有試著回覆?	2分

總分：