






〈露營規劃師〉簡案

服務學校	新北市 板橋區 江翠國中	設計者	邱湘惠
領域/科目、版本	綜合、康軒	實施年級	國中 八年級 (若是混齡或學扶班可標示)
單元名稱	第一主題 露營規劃師	教學堂次	2 節課
教學資源	平板、PPT、課本		
學習重點	學習表現：2d-IV-1 運用創新能力，規劃合宜的活動，豐富個人及家庭生活 學習內容：童 Ca-IV-3 各種童軍旅行的規劃、執行並體驗其樂趣。		
教學計畫內容			
課程內容	時間	教學檢核	教學資源/教學成果
<p style="text-align: center;">【引起動機】</p> <p>一、課前-學生自學 影片觀看：九大神界棉帳篷大解密</p> <p>二、課中-組內互學 書寫劃記功能練習：在正式上課進入主題前，請同學先寫出答案(手寫與打字方式皆可使用)</p>	15分	先看不同類型帳篷，連結本課學習重點	
<p style="text-align: center;">【發展活動】</p> <p>三、課中-教師導讀 移動的家 請跟隨老師自製的PPT來進入「移動的家」這個單元吧！</p> <p>四、課中-學生自學 一般作業功能：在上完PPT內容後，請同學進入作業「移動的家」來進行心得回饋作業繳交。</p> <p>五、課中-學生自學 連結 Quizizz 平台：學生自行進行評量驗收。</p>	15分 10分 5分	了解市面上的帳棚材質與類型 進行課程回饋心得練習熟悉	 
<p>六、課中-教師導學 課間活動功能：使用課間活動進行隨教隨答，加深同學對於卡式爐使用之安全重點。</p> <p>七、課後-學生自學 影片功能：運用影片導入如何正確使用卡式爐與錯誤使用方法。</p>	15分	以自製PPT、即時問答、影片進行課程	 

	<p>八、課中-組內互學+組間互學 課本功能+影片觀看：請同組同學共同參照課本圖示或影片教學內容練習「一般繩結」、「進階繩結」，如果同組同學無法意會請至其他組別請教他組同學進行「一般繩結」、「進階繩結」的繩結練習</p>	30分	自主學習，掌握自己練習效率與正確率	
【總結活動】	<p>九、課中-組內互學+組間互學 一般作業：請同學看完繩結影片練習後，自行使用電子載具「錄影繩結練習影片」上傳繳交。</p>	接續上述的30分鐘	完成作業後繳交錄影作業進行該主題評量檢核	